

**GUIDE UTILISATEURS : POUR L'ETABLISSEMENT
DE DEMANDE D'ACTUALISATION – GESTION D'UNE
INFRASTRUCTURE SUSPENDUE (CHANGEMENT DE
GESTIONNAIRE)
SUR LE SYSTÈME EASY FOOD EXPORT
(EXPORTATEURS NEGOCIANTS/ EXPORTATEURS
GESTIONNAIRES)**



* **EXPORTATEUR NÉGOCIANT** : Entreprise ne disposant pas d'unité propre, procédant à l'exportation des produits alimentaires soumis au contrôle de l'EACCE (Morocco Foodex), provenant des unités de conditionnement et/ou de fabrication partenaires dûment agréées par l'EACCE (Morocco Foodex).

* **EXPORTATEUR GESTIONNAIRE**: Entreprise disposant d'une infrastructure propre de fabrication/transformation/conditionnement ou le stockage des aliments soumis au contrôle technique de l'EACCE/MOROCCO FOODEX.

Liste des documents à fournir pour la constitution du dossier de demande d'actualisation – gestion d'infrastructure suspendue (Page 7, colonne 4 du tableau)

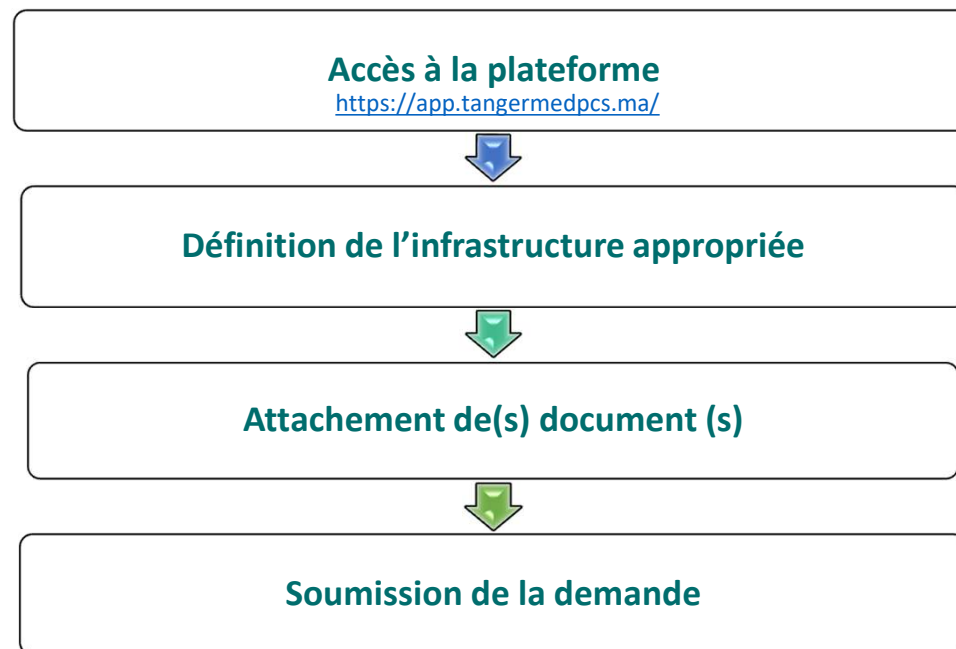
pour télécharger le document

[Cliquer ici](#)

Table des matières

- ✓ **I- Accès à la plateforme**
- ✓ **II- Définition de l'infrastructure appropriée**
- ✓ **III- Attachement de(s) document(s)**
- ✓ **IV - Soumission / sauvegarde de la demande**

Processus d'établissement de demande d'actualisation- Gestion d'une infrastructure suspendue (Changement de gestionnaire)



I - Accès à la plateforme

ACCES ET AUTHENTIFICATION

Pour accéder à la plateforme, taper sur le navigateur le lien suivant : <https://app.tangermedpcs.ma/>

et entrer ensuite les coordonnées d'authentification :

- Login (Nom d'utilisateur) : exp_XXXXXX

- Mot de passe : XXXXXXXXXXX



The image shows a login interface for 'TANGER MED PORT COMMUNITY SYSTEM'. At the top, the text 'TANGER MED' is in a large, bold, black font, with 'PORT COMMUNITY SYSTEM' in a smaller, bold, black font below it, set against an orange background. Below this, there are two input fields: 'Nom d'utilisateur' and 'Mot de passe', each with a horizontal line underneath. At the bottom, there is an orange button with the text 'Se connecter' in white.

II - Définition de l'infrastructure appropriée

Pour initier la demande d'actualisation d'inscription, appuyer sur le titre «Gestion d'infrastructure suspendue» au niveau du menu,

The screenshot displays the MOROCCO FOOD EXPORT web application interface. At the top left, the logo 'MOROCCO FOOD EX' is visible. The user is logged in as 'exp_11660_4019 (cooperative ajddigue)'. The main navigation menu on the left includes options like 'Messages Douane', 'Certificat d'inspection', 'Gest d'inscript EXP', 'Fiche d'informat et do', 'Actualisat exportateur', 'Suspension EXP', 'Gest d'infra. suspendu', 'Renouvellement EXP', 'Gest des activités', 'Gest d'inscript INF', 'Gest des marques', 'Gest des navires', and 'Historique des demand'. The central content area is titled 'Gestion d'une infrastructure suspendue' and features a progress bar with two steps: '1 Nouvelle Infrastructure' and '2 Documents'. Below the progress bar, there is a search section labeled 'Recherche Infrastructure Suspendue:' with a text input field containing 'Activités*' and a 'RECHERCHER' button. An 'ENREGISTRER' button is located at the bottom right of the search area. A copyright notice at the bottom reads 'Copyright © 2019 - 2023 Tanger Med PCS. All Rights Reserved (build: 939-58af9974)'.

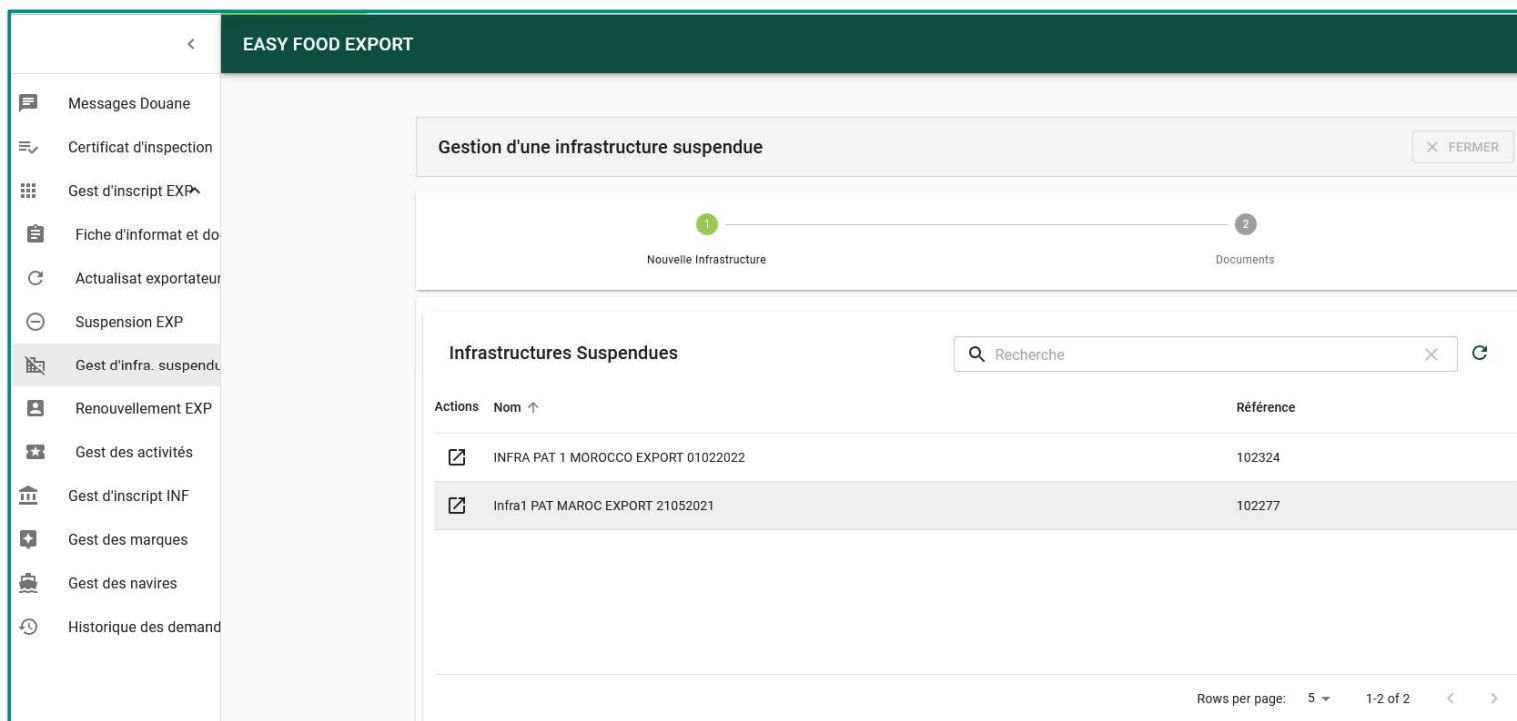
II - Définition de l'infrastructure appropriée

Sélectionner au niveau du champ « Recherche d'infrastructure suspendue » l'activité de l'infrastructure cible, ensuite appuyer sur le bouton « Rechercher » ,



The screenshot displays the MOROCCO FOODEX web application interface. At the top left, the logo 'MOROCCO FOODEX' is visible, along with the text 'MOROCCO FOODEX' and 'EASY FOOD EXPORT'. The user's name and ID are shown as 'Bonjour, exp_11660_4019 (cooperative ajddigue)'. A sidebar on the left contains a menu with items such as 'Messages Douane', 'Certificat d'inspection', 'Gest d'inscript EXP', 'Fiche d'informat et do', 'Actualisat exportateur', 'Suspension EXP', 'Gest d'infra. suspendu', 'Renouvellement EXP', 'Gest des activités', 'Gest d'inscript INF', 'Gest des marques', 'Gest des navires', and 'Historique des demand'. The main content area features a modal window titled 'Gestion d'une infrastructure suspendue' with a 'FERMER' button. Below the title is a progress indicator with two steps: '1 Nouvelle Infrastructure' and '2 Documents'. A search section labeled 'Recherche Infrastructure Suspendue :' contains a text input field with the placeholder 'Activités*' and a 'RECHERCHER' button. An 'ENREGISTRER' button is located at the bottom right of the modal. The footer of the modal displays the copyright information: 'Copyright © 2019 - 2023 Tanger Med PCS. All Rights Reserved (build: 939-58af9974)'.

II - Définition de l'infrastructure appropriée

Sélectionner au niveau des résultats de la recherche l'infrastructure cible, ensuite appuyer sur l'icône 



The screenshot displays the 'EASY FOOD EXPORT' web application. On the left is a navigation menu with items such as 'Messages Douane', 'Certificat d'inspection', 'Gest d'inscrit EXP', 'Fiche d'informat et do', 'Actualisat exportateur', 'Suspension EXP', 'Gest d'infra. suspendu', 'Renouvellement EXP', 'Gest des activités', 'Gest d'inscrit INF', 'Gest des marques', 'Gest des navires', and 'Historique des demand'. The main content area is titled 'Gestion d'une infrastructure suspendue' and includes a progress bar with two steps: '1 Nouvelle Infrastructure' and '2 Documents'. Below this is a table titled 'Infrastructures Suspendues' with a search bar and a refresh icon. The table has columns for 'Actions', 'Nom', and 'Référence'. Two rows are visible, with the second row highlighted. At the bottom right, there is a pagination control showing 'Rows per page: 5' and '1-2 of 2'.

Actions	Nom	Référence
	INFRA PAT 1 MOROCCO EXPORT 01022022	102324
	Infra1 PAT MAROC EXPORT 21052021	102277

III- Attachement des documents

L'interface suivante s'affiche, mettant en évidence les documents requis en fonction de l'activité de l'entreprise, appuyer ensuite sur le bouton « Parcourir » et sélectionner le document correspondant,

Nouvelle Infrastructure Documents

Documents Générales

Test.pdf

L' Agrément ou l'autorisation sur le plan sanitaire délivré par l'ONSSA. (*)

Parcourir... Test.pdf

Test.pdf

Liste du matériel, des équipements et autres installations fixes acquis aux fins des activités objets de la demande d'inscription. (*)

Parcourir... Test.pdf

Test.pdf

Plan du site de production (*)

Parcourir... Test.pdf

Test.pdf

Diagramme(s) détaillé(s) de transformation, de fabrication et/ou de conditionnement des produits objets de la demande d'inscription. (*)

Parcourir... Test.pdf

Info: Veillez ajouter tous les documents obligatoires Info: Veillez ne pas dépasser la taille de 1mb par fichier

ENREGISTRER

Les documents doivent être conformes aux caractéristiques suivantes :

- Sous format PDF
- Les fichiers portent des noms courts (un seul mot de préférence) sans caractères spéciaux (.,':-*)
- Lisibles
- De taille réduite (fichier < 1 Mo),
- Séparés (Chaque document dans un seul fichier)

III - Attachement de(s) document(s)

Documents à joindre par activité

	Autres familles de produits de la mer	Autres activités
L'Agrément ou l'autorisation sur le plan sanitaire délivré par l'ONSSA.		x
Liste du matériel, des équipements et autres installations fixes acquis aux fins des activités objets de la demande d'inscription,		x
Plan du site de production + Justificatif de faire valoir (contrat de bail, acte de propriété ou tout autre document équivalent...) les deux documents doivent être combinés dans le même document.		x
Diagramme(s) détaillé(s) de transformation, de fabrication et/ou de conditionnement des produits objets de la demande d'inscription.		x
Notification de la direction des industries de la pêche maritime (DIP) indiquant l'objet	x	

IV - Soumission / modification / sauvegarde de la demande :

Une fois le chargement des documents est effectué, appuyer sur le bouton « Enregistrer », l'interface ci-dessous apparait, la demande est automatiquement envoyée à l'EACCE/ MOROCCO FOODEX pour traitement et validation.

Le compte Exportateur sur le Portail affiche provisoirement le statut « Demande soumise » avec un ID,

